

Приложение № 1
к Приказу Министерства финансов
Российской Федерации
от 02.07.2010 № 66н

Бухгалтерский баланс
на 31 декабря 2013 г.

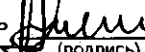
Организация **МУП города Хабаровска "Водоканал"** Форма по ОКУД _____
Идентификационный номер налогоплательщика _____ Дата (число, месяц, год) _____ по ОКПО _____
Вид экономической деятельности распределение воды ИНН _____ по _____
Организационно-правовая форма/форма собственности муниципальная ОКВЭД _____
унитарное предприятие, основанное на праве хозяйственного ведения по ОКОПФ/ОКФС _____
Единица измерения: тыс. руб. (млн. руб.) _____ по ОКЕИ _____
Местонахождение (адрес) г.Хабаровск, пер. Топографический, 12

Коды		
0710001		
24	02	2014
49263587		
2700001300		
41.00.2		
42	14	
384 (385)		

Пояснения ¹	Наименование показателя ²	код	На 31 декаб. 20 <u>13</u> г. ³	На 31 декабря 20 <u>12</u> г. ⁴	На 31 декабря 20 <u>11</u> г. ⁵
	АКТИВ				
	I. ВНЕОБОРОТНЫЕ АКТИВЫ				
	Нематериальные активы	1110			
	Результаты исследований и разработок	1120			
1	Основные средства	1130	15065083	13033986	10356505
	Доходные вложения в материальные ценности	1140			
	Финансовые вложения	1150	82232	82232	82232
	Отложенные налоговые активы	1160		203	538
	Прочие внеоборотные активы	1170			
	Итого по разделу I	1100	15147315	13116421	10439275
	II. ОБОРОТНЫЕ АКТИВЫ				
	Запасы	1210	198912	173096	195803
	Налог на добавленную стоимость по приобретенным ценностям	1220			
	Дебиторская задолженность	1230	610233	582185	552335
	Финансовые вложения	1240	206420	236820	215126
	Денежные средства	1250	21545	13055	29922
	Прочие оборотные активы	1260			
	Итого по разделу II	1200	1037110	1005156	993186
	БАЛАНС	1600	16184425	14121577	11432461

Форма 0710001 с. 2

Пояснения ¹	Наименование показателя ²	КОД	На 31 декаб.	На 31 декабря	На 31 декабря
			20 13 г. ³	20 12 г. ⁴	20 11 г. ⁵
ПАССИВ					
III. КАПИТАЛ И РЕЗЕРВЫ⁶					
	Уставный капитал (складочный капитал, уставный фонд, вклады товарищей)	1310	6410300	2292	2292
	Собственные акции, выкупленные у акционеров	1320	() ⁷		()
	Переоценка внеоборотных активов	1340			
	Добавочный капитал (без переоценки)	1350	7753622	12031434	9486248
	Резервный капитал	1360	344	344	344
	Нераспределенная прибыль (непокрытый убыток)	1370	1153959	1210536	1009396
	Итого по разделу III	1300	15318225	13244606	10498280
IV. ДОЛГОСРОЧНЫЕ ОБЯЗАТЕЛЬСТВА					
	Заемные средства	1410	500000	500000	500000
	Отложенные налоговые обязательства	1420	15865	16338	15750
	Резервы под условные обязательства	1430			
	Прочие обязательства	1450			
	Итого по разделу IV	1400	515865	516338	515750
V. КРАТКОСРОЧНЫЕ ОБЯЗАТЕЛЬСТВА					
	Заемные средства	1510			
	Кредиторская задолженность	1520	295821	307877	370172
	Доходы будущих периодов	1530			
	Резервы предстоящих расходов	1540	54514	52756	48259
	Прочие обязательства	1550			
	Итого по разделу V	1500	350335	360633	418431
	БАЛАНС	1700	16184425	14121577	11432461

Руководитель  В.И. Стеблевский
(подпись) (расшифровка подписи)

Главный бухгалтер 
(подпись) (расшифровка подписи)

А.А. Лобурь
(расшифровка подписи)

" 24 " февраля 20 14 г.

Примечания

1. Указывается номер соответствующего пояснения к бухгалтерскому балансу и отчету о прибылях и убытках.
2. В соответствии с Положением по бухгалтерскому учету "Бухгалтерская отчетность организации" ПБУ 4/99, утвержденным Приказом Министерства финансов Российской Федерации от 6 июля 1999 г. № 43н (по заключению Министерства юстиции Российской Федерации № 6417-ПК от 6 августа 1999 г. указанным Приказ в государственной регистрации не нуждается), показатели об отдельных активах, обязательствах могут приводиться общей суммой с раскрытием в пояснениях к бухгалтерскому балансу, если каждый из этих показателей в отдельности несущественен для оценки заинтересованными пользователями финансового положения организации или финансовых результатов ее деятельности.
3. Указывается отчетная дата отчетного периода.
4. Указывается предыдущий год.
5. Указывается год, предшествующий предыдущему.
6. Некоммерческая организация именуется указанный раздел "Целевое финансирование". Вместо показателей "Уставный капитал", "Добавочный капитал", "Резервный капитал" и "Нераспределенная прибыль (непокрытый убыток)" некоммерческая организация включает показатели "Паевой фонд", "Целевой капитал", "Целевые средства", "Фонд недвижимого и особо ценного движимого имущества", "Резервный и иные целевые фонды" (в зависимости от формы некоммерческой организации и источников формирования имущества).
7. Здесь и в других формах отчетов вычитаемый или отрицательный показатель показывается в круглых скобках.

(в ред. Приказа Минфина РФ от 05.10.2011 № 124н)

Отчет о движении денежных средств
за _____ год _____ 20 13 г.


Организация _____ МУП города Хабаровска " Водоканал" _____	по ОКПО	49263587
Идентификационный номер налогоплательщика _____	ИНН	2700013000
Вид экономической деятельности _____ распределение воды _____	по ОКВЭД	42.00.02
Организационно-правовая форма/форма собственности _____ муниципальная _____	по ОКФС/ОКФД	42 14
Единица измерения: тыс. руб./млн. руб. (ненужное зачеркнуть)	по ОКЕИ	384/385
Дата (число, месяц, год)	Форма по ОКУД	0710004
_____ 25 02 2013		

Наименование показателя	Код	За _____ 20 13 г. ¹	За _____ 20 12 г. ²
Денежные потоки от текущих операций			
Поступления - всего	4110	3292158	3398049
в том числе:			
от продажи продукции, товаров, работ и услуг	4111	3288245	3394800
арендных платежей, лицензионных платежей, роялти, комиссионных и иных аналогичных платежей	4112	1686	1595
от перепродажи финансовых вложений	4113	0	0
прочие поступления	4119	2227	1654
Платежи - всего	4120	(3326912)	(3402985)
в том числе:			
поставщикам (подрядчикам) за сырье, материалы, работы, услуги	4121	(1662996)	(1720142)
в связи с оплатой труда работников	4122	(755946)	(775211)
процентов по долговым обязательствам	4123	(46374)	(45368)
налога на прибыль организаций	4124	(74855)	(82032)
прочие платежи	4129	(786741)	(780232)
Сальдо денежных потоков от текущих операций	4100	-34754	-4936

Наименование показателя	Код	За _____ 20 13 г. ¹	За _____ 20 12 г. ²
Денежные потоки от инвестиционных операций			
Поступления - всего	4210	2182291	2523693
в том числе:			
от продажи внеоборотных активов (кроме финансовых вложений)	4211	8	813
от продажи акций других организаций (долей участия)	4212	0	0
от возврата предоставленных займов, от продажи долговых ценных бумаг (прав требования денежных средств к другим лицам)	4213	0	0
дивидендов, процентов по долговым финансовым вложениям и аналогичных поступлений от долевого участия в других организациях	4214	12836	8950
прочие поступления	4219	2169447	2513930
Платежи - всего	4220	(2169447)	(2513930)
в том числе:			
в связи с приобретением, созданием, модернизацией, реконструкцией и подготовкой к использованию внеоборотных активов	4221	(2169447)	(2513930)
в связи с приобретением акций других организаций (долей участия)	4222	(0)	(0)
в связи с приобретением долговых ценных бумаг (прав требования денежных средств к другим лицам), предоставление займов другим лицам	4223	(0)	(0)
процентов по долговым обязательствам, включаемым в стоимость инвестиционного актива	4224	(0)	(0)
прочие платежи	4229	()	()
Сальдо денежных потоков от инвестиционных операций	4200	12844	9763
Денежные потоки от финансовых операций			
Поступления - всего	4310	203334	171565
в том числе:			
получение кредитов и займов	4311	203334	171565
денежных вкладов собственников (участников)	4312	0	0
от выпуска акций, увеличения долей участия	4313	0	0
от выпуска облигаций, векселей и других долговых ценных бумаг и др.	4314	0	0
прочие поступления	4319		

Наименование показателя	Код	За _____ 20 13 г. ¹	За _____ 20 12 г. ²
Платежи - всего	4320	(203334)	(171565)
в том числе:			
собственникам (участникам) в связи с выкупом у них акций (долей участия) организации или их выходом из состава участников	4321	(0)	(0)
на уплату дивидендов и иных платежей по распределению прибыли в пользу собственников (участников)	4322	(0)	()
в связи с погашением (выкупом) векселей и других долговых ценных бумаг, возврат кредитов и займов	4323	(203334)	(171565)
прочие платежи	4329	()	()
Сальдо денежных потоков от финансовых операций	4300	0	0
Сальдо денежных потоков за отчетный период	4400	-21910	4827
Остаток денежных средств и денежных эквивалентов на начало отчетного периода	4450	249875	245048
Остаток денежных средств и денежных эквивалентов на конец отчетного периода	4500	227965	249875
Величина влияния изменений курса иностранной валюты по отношению к рублю	4490		

Руководитель



(подпись)

(расшифровка подписи)

Главный бухгалтер



(подпись)

(расшифровка подписи)

" 25 " февраль 20 14 г.

Примечания

1. Указывается отчетный период.
2. Указывается период предыдущего года, аналогичный отчетному периоду.

Приложение № 2
к Приказу Министерства финансов
Российской Федерации
от 02.07.2010 № 66н
(в ред. Приказа Минфина РФ
от 05.10.2011 № 124н)

Отчет об изменениях капитала
за 20 13 г.

Организация МУП города Хабаровска "Водоканал" по ОКПО
Идентификационный номер налогоплательщика _____ ИНН
Вид экономической деятельности распределение воды по ОКВЭД
Организационно-правовая форма/форма собственности _____
муниципальная собственность по ОКОПФ/ОКФС
Единица измерения: тыс. руб. (млн. руб.) по ОКЕИ

Коды		
0710003		
24	02	2014
49263587		
2700001300		
41.00.2		
42	14	
384 (385)		

1. Движение капитала

Наименование показателя	Код	Уставный капитал	Собственные акции, выкупленные у акционеров	Добавочный капитал	Резервный капитал	Нераспределенная прибыль (непокрытый убыток)	Итого
Величина капитала на 31 декабря 20 11 г. ¹	3100	2292	()	9486248	344	1009396	10498280
<u>За 20 12 г.²</u>							
Увеличение капитала - всего:	3210			2545483		201140	2746623
в том числе:							
чистая прибыль	3211	x	x			201140	201140
переоценка имущества	3212	x	x				
доходы, относящиеся непосредственно на увеличение капитала	3213	x	x	2545483			2545483
дополнительный выпуск акций	3214						
увеличение номинальной стоимости акций	3215						
реорганизация юридического лица	3216						

Форма 0710023-с. 2

Наименование показателя	Код	Уставный капитал	Собственные акции, выкупленные у акционеров	Добавочный капитал	Резервный капитал	Нераспределенная прибыль (непокрытый убыток)	Итого
Уменьшение капитала - всего:	3220	()		(297)			(297)
в том числе:							
убыток	3221	x	x				
переоценка имущества	3222	x	x				
расходы, относящиеся непосредственно на уменьшение капитала	3223	x	x	(297)			(297)
уменьшение номинальной стоимости акций	3224	()					
уменьшение количества акций	3225	()					
реорганизация юридического лица	3226						
дивиденды	3227	x	x				
Изменение добавочного капитала	3230	x	x				
Изменение резервного капитала	3240	x	x				
Величина капитала на 31 декабря 20 <u>12</u> г. ²	3200	2292	()	12031434	344	1210536	13244606
<u>За 20 13 г.³</u>							
Увеличение капитала - всего:	3310	6408008		2150469		11722	8570199
в том числе:							
чистая прибыль	3311	x	x	x			
переоценка имущества	3312	x	x				
доходы, относящиеся непосредственно на увеличение капитала	3313	6408008	x	2150469		11722	8570199
дополнительный выпуск акций	3314						
увеличение номинальной стоимости акций	3315						
реорганизация юридического лица	3316						
Уменьшение капитала - всего:	3320	()		(6428281)		(68299)	(6496580)
в том числе:							
убыток	3321	x	x	x		(68299)	(68299)
переоценка имущества	3322	x	x	()	x	()	()
расходы, относящиеся непосредственно на уменьшение капитала	3323	x	x	(6428281)			(6428281)
уменьшение номинальной стоимости акций	3324	()					
уменьшение количества акций	3325	()					
реорганизация юридического лица	3326						
дивиденды	3327	x	x				
Изменение добавочного капитала	3330	x	x				
Изменение резервного капитала	3340	x	x				
Величина капитала на 31 декабря 20 <u>13</u> г. ³	3300	6410300	()	7753622	344	1153959	15318225

2. Корректировки в связи с изменением учетной политики и исправлением ошибок

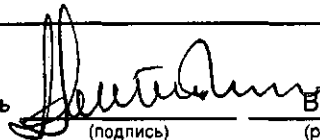
Наименование показателя	Код	На 31 декабря 20 <u>11</u> г. ¹	Изменения капитала за 20 <u>12</u> г. ²		На 31 декабря 20 <u>12</u> г. ²
			за счет чистой прибыли (убытка)	за счет иных факторов	
Капитал - всего					
до корректировок	3400	3491734			3491734
корректировка в связи с:					
изменением учетной политики	3410	7006546			7006546
исправлением ошибок	3420				
после корректировок	3500	10498280			10498280
в том числе:					
нераспределенная прибыль (непокрытый убыток):					
до корректировок	3401	1243901			1243901
корректировка в связи с:					
изменением учетной политики	3411	-234505			-234505
исправлением ошибок	3421				
после корректировок	3501	1009396			1009396
другие статьи капитала, по которым осуществлены корректировки: дополнительный капитал					
до корректировок	3402	2245197			2245197
корректировка в связи с:					
изменением учетной политики	3412	7241054			7241051
исправлением ошибок	3422				
после корректировок	3502	9486248			9486248

Форма 0710023 с. 4

3. Чистые активы

Наименование показателя	Код	На 31 декабря 20 13 г. ³	На 31 декабря 20 12 г. ²	На 31 декабря 20 11 г. ¹
Чистые активы	3600	15318225	13244606	10498280

Руководитель



(подпись)

В.И.Стеблевский

(расшифровка подписи)

Главный
бухгалтер

(подпись)

А.А.Лобурь

(расшифровка подписи)

" 24 " февраля 20 14 г.

Примечания

1. Указывается год, предшествующий предыдущему.
2. Указывается предыдущий год.
3. Указывается отчетный год.

Отчет о финансовых результатах

за _____ год 20 13 г.


Организация МУП города Хабаровска "Водоканал" Форма по ОКУД _____
 Идентификационный номер налогоплательщика _____ Дата (число, месяц, год) _____
 Вид экономической деятельности распределение воды по ОКПО _____ по ОКВЭД _____
 Организационно-правовая форма/форма собственности муниципальная по ОКОПФ/ОКФС _____
унитарное предприятие, основанное на праве хозяйственного ведения по ОКЕИ _____
 Единица измерения: тыс. руб. (млн. руб.)

Коды		
0710002		
24	02	2014
49263587		
2700001300		
41.00.2		
42		14
384 (385)		

Пояснения ¹	Наименование показателя ²		За _____ год	За _____ год
			20 13 г. ³	20 12 г. ⁴
1	Выручка ⁵	2110	2852353	2946060
1	Себестоимость продаж	2120	(2590799)	(2530989)
	Валовая прибыль (убыток)	2100	261554	415071
	Коммерческие расходы	2210	()	()
	Управленческие расходы	2220	()	()
	Прибыль (убыток) от продаж	2200	261554	415071
	Доходы от участия в других организациях	2310		
	Проценты к получению	2320	12787	8962
	Проценты к уплате	2330	(28020)	(310)
2	Прочие доходы	2340	8990	32828
2	Прочие расходы	2350	(223186)	(172256)
	Прибыль (убыток) до налогообложения	2300	32125	284295
	Текущий налог на прибыль	2410	(61899)	(82219)
	в т.ч. постоянные налоговые обязательства (активы)	2421		34615
	Изменение отложенных налоговых обязательств	2430	473	-588
	Изменение отложенных налоговых активов	2450	-203	-336
	Прочее	2460	-38795	-12
	Чистая прибыль (убыток)	2400	-68299	201140

Пояснения ¹	Наименование показателя ²	код	За год 20 13 г. ³	За год 20 12 г. ⁴
	СПРАВОЧНО			
	Результат от переоценки внеоборотных активов, не включаемый в чистую прибыль (убыток) периода	2510		
	Результат от прочих операций, не включаемый в чистую прибыль (убыток) периода	2520		
	Совокупный финансовый результат периода ⁶	2500	-68299	201140
	Базовая прибыль (убыток) на акцию	2900		
	Разводненная прибыль (убыток) на акцию	2910		

Руководитель


В.И. Стеблевский
(расшифровка подписи)

Главный бухгалтер


А.А. Лобурь
(расшифровка подписи)

" 24 " февраля 20 14 г.